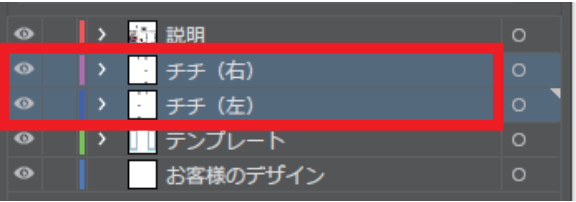
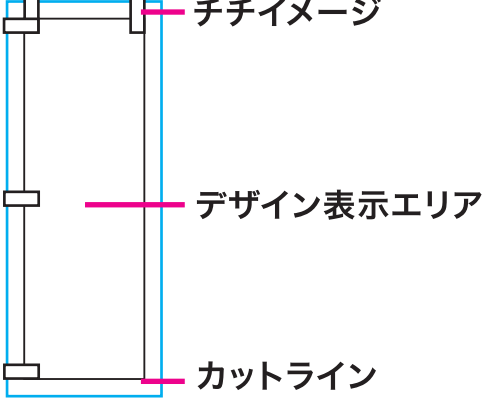


中サイズ ミニのぼり(ポンジ)

のぼりサイズ :W90 × H270(mm)



ポンジの場合は片面プリントになります。
レイヤーで対応するチチを切り替えて
ご使用下さい。



データ作成時の注意事項

- 文字について
 - フォントはすべて**アウトライン**化してください。
- 色について
 - カラーモードは必ず**CMYK**に設定してご入稿ください。
- 画像について
 - 使用されている画像データの解像度は250dpi以上に設定してください。
解像度が低すぎると印刷したときに綺麗にプリントされない可能性があります。
 - 配置した画像は**埋め込みではなくリンク**にして、aiデータと同じフォルダに入れ入稿してください。
- データ作成について
 - 写真やデザインが淵までいっぱいに入る場合は**ヌリタシまで必ずデータを作成してください。**
 - ガイドレイヤーは消去しないでください。
- Illustratorの機能について
 - トラブルの原因となりますので**オーバープリント設定は使用しないでください。**
印刷後、**図柄が消えてしまう可能性があります。**
(図柄を選択し、「属性→塗りにオーバープリント」にチェックが入っていないかご確認ください。)
 - Illustratorのバージョンは問いません。入稿時にバージョンをお伝えください。

デザイン確認用のスクリーンショットを合わせてご入稿いただけると、
万が一データが崩れるなどを発見でき、作業がスムーズになります。

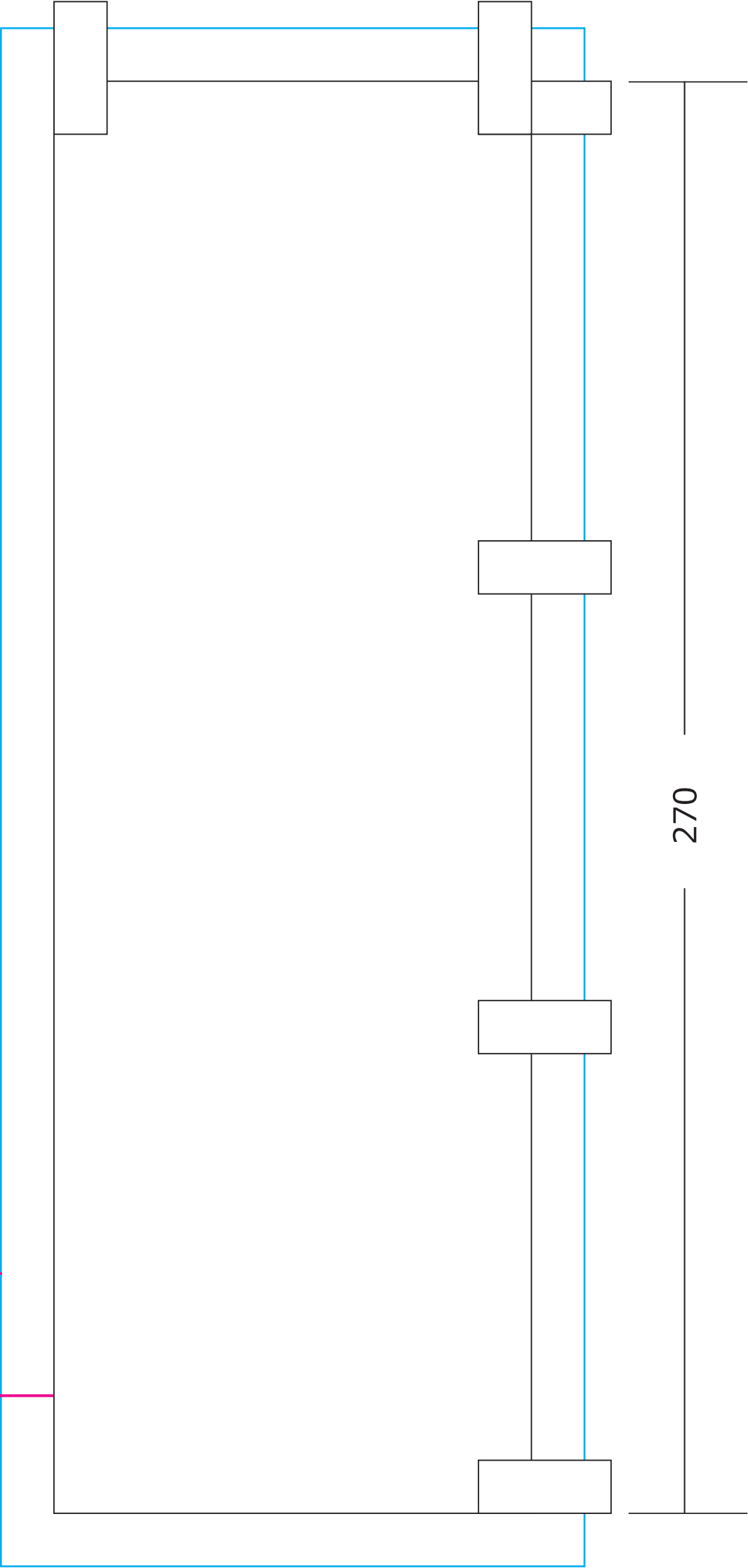
Illustratorの画面のスクリーンショット、またはPDFデータを合わせてご入稿ください。

オリジナル卓上ミニのぼりの製作工場

運営会社: S N S 株式会社 TEL:0120-8989-56 FAX:03-6262-9592
〒101-0054 東京都千代田区神田錦町 2-9 コンフォール安田ビル 9 階
URL:<https://www.hansoku-mall.com/mininobori/>

右チチ

中サイズ ミニのぼり(ポンジ)



塗り足し線
この線まで
デザインを作成してください。

カットライン
この線でデザインが
カットされます

90

270

※片面プリントになります。