

データ作成時の注意事項

ファイル同封内容

■ai データ 横

横のみの場合はこのデータをお使いください。

■データ作成の注意事項 PDF

【入稿時のファイル名に関してのご注意】

・裏表の場合はファイル名に分かるように名前をご入力ください。

ラミネート・パウチ印刷工場:販促モール

<https://www.hansoku-mall.com/laminate/>

データ作成時の注意事項①

全項目共通 推奨 PDF 入稿共通 (データ変換費¥0)、illustrator 入稿 (データ変換費 1 デザインに付き¥500)

■カラーモードを **CMYK** にして作成してください。

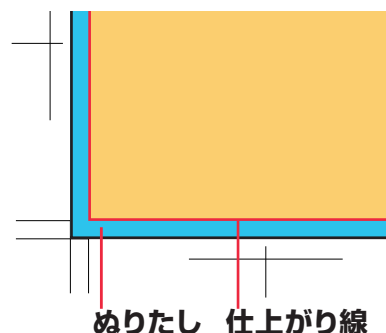
illustrator のカラーモード、画像をリンクしている場合は**画像のカラーモード**も CMYK に設定してください。
RGB のままですと、印刷したときに色のイメージが合わない恐れがあります。

■入稿する前に必ず**フォントをアウトライン化**してください。

入稿後文字化けなどの可能性があります。

■**ヌリタシまでデザインを作成**してください。

裁断をしますので、端までベタ地のデザインがある場合は
ヌリタシまでデザインを作成してください。
カットされて消えてしまう可能性がありますので、
仕上がり線の **3mm 以内**に大切な文字などを配置しないようお気を付けください。



■**注文サイズ**とデータを合わせてください。

注文に応じたテンプレートをご使用ください。テンプレートを使用しない場合は、
ご注文サイズに沿ってヌリタシを含めたトンボを作成してください。

■**デザイン確認用のスクリーンショットを合わせてご入稿**いただくと、
万が一のデータ崩れなどを発見でき、作業がスムーズになります。

■**0.3pt 以上の線**で作成してください。

■**0.5pt 以下の線は、濃度 100%** に設定してください。

■**「透明」「ドロップシャドウ」**等をご使用の際は、**ラスタライズ**を行ってください。

①ドキュメント設定を設定してください。

・透明のプリセット (T): [高解像度]

②ドキュメントのラスタライズ効果設定を設定してください。

・解像度: その他を選択して **350dpi** を入力

②オブジェクト→ラスタライズ で完了です。

ラミネート・パウチ印刷工場:販促モール

<https://www.hansoku-mall.com/laminate/>

運営会社: SNS株式会社 TEL:0120-8989-56 FAX:03-6262-9592 〒101-0054 東京都千代田区神田錦町 2-9 コンフォール安田ビル 9 階

データ作成時の注意事項②

illustrator 入稿の注意点

(データ変換費 1 デザインにつき¥500)

■画像データを全てまとめて一つのファイルに入れてご入稿ください。

画像の埋め込みではなく、リンク形式にして、すべての画像をファイルをまとめてご入稿ください。

■リンク先の画像形式は EPS に、カラーモードは CMYK に設定してください。

illustrator 入稿はデータ変換費が発生する為、
下記の当店専用プリセット使用による PDF 入稿をお薦めいたしております。

推 奨

illustrator からのデータ作成のみ対応

当店専用プリセット使用による PDF 入稿

(データ変換費¥0)

■web サイトから専用プリセットを入手して保存してください。 ※プリセットの設定方法は後述

推奨データが一括に設定されている PDF プリセットになります。

PDF で保存する際の必要設定がすべて設定されていますので、細かい PDF の設定は必要ございません。

こちらを DL して illustrator に設定していただくことを当社は推奨しています。

ラミネート・パウチ印刷工場:販促モール

<https://www.hansoku-mall.com/laminate/>

データ作成時の注意事項③

PDF 入稿の際のプリセットの設定方法

AI専用PDF書き出し用プリセット

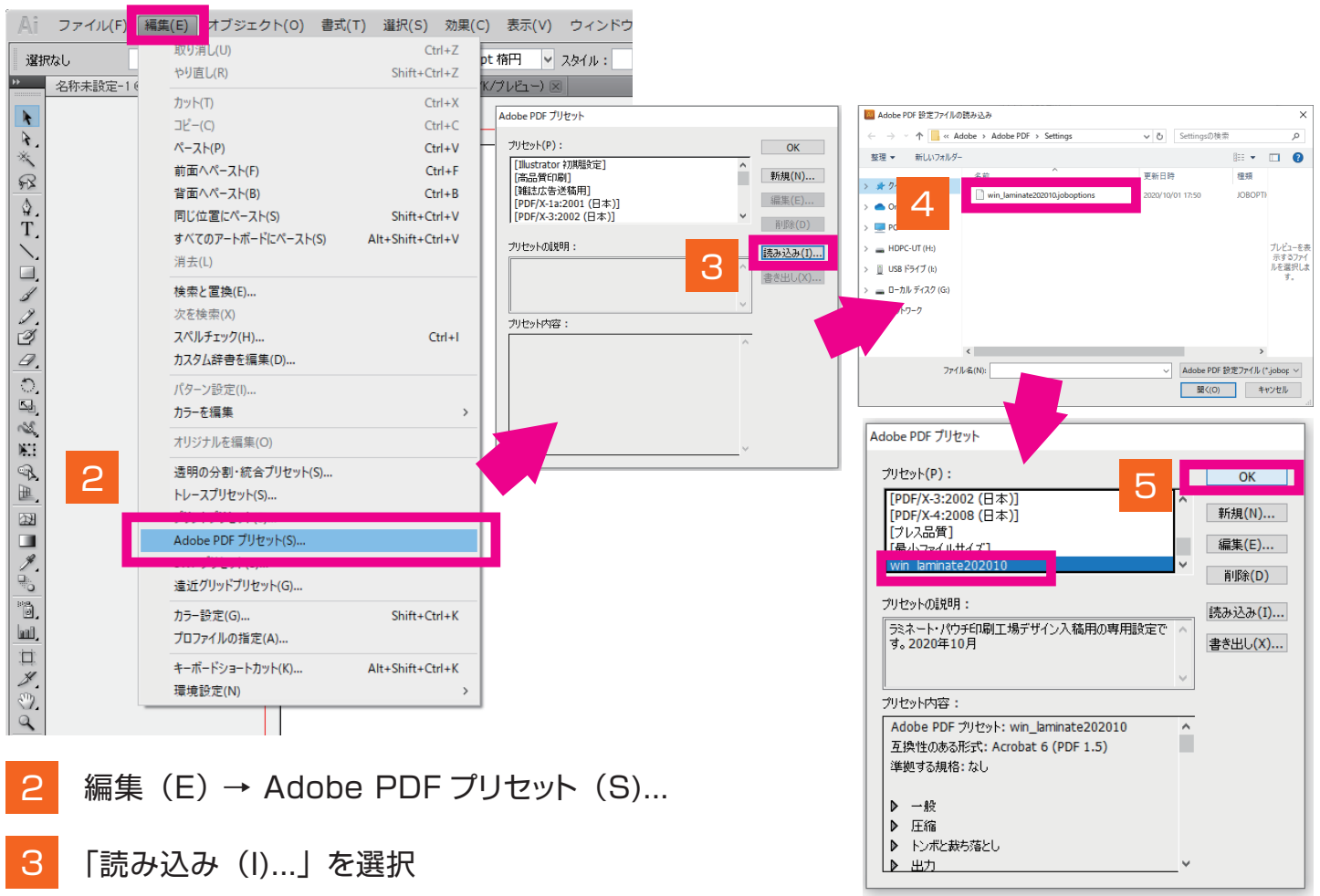
専用プリセットを上記ボタンをクリックして頂きダウンロードをお願いします。Windows版とMac版とに分かれておりますのでお間違えのないようにお願いします。

Windows用
DLはこちら

Mac用
DLはこちら

1

WEB サイトのテンプレートページより
WINDOWS 用
「win_laminate202010.joboptions」
MAC 用
「mac_laminate202010.joboptions」
を DL してください。



※win_laminate202010.joboptions / mac_laminate202010.joboptions の表記を laminate202010.joboptions に統一

ラミネート・パウチ印刷工場:販促モール

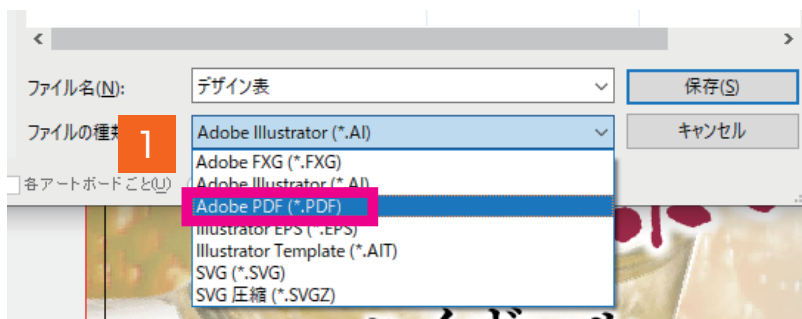
<https://www.hansoku-mall.com/laminate/>

運営会社: SNS株式会社 TEL:0120-8989-56 FAX:03-6262-9592 〒101-0054 東京都千代田区神田錦町 2-9 コンフォール安田ビル 9 階

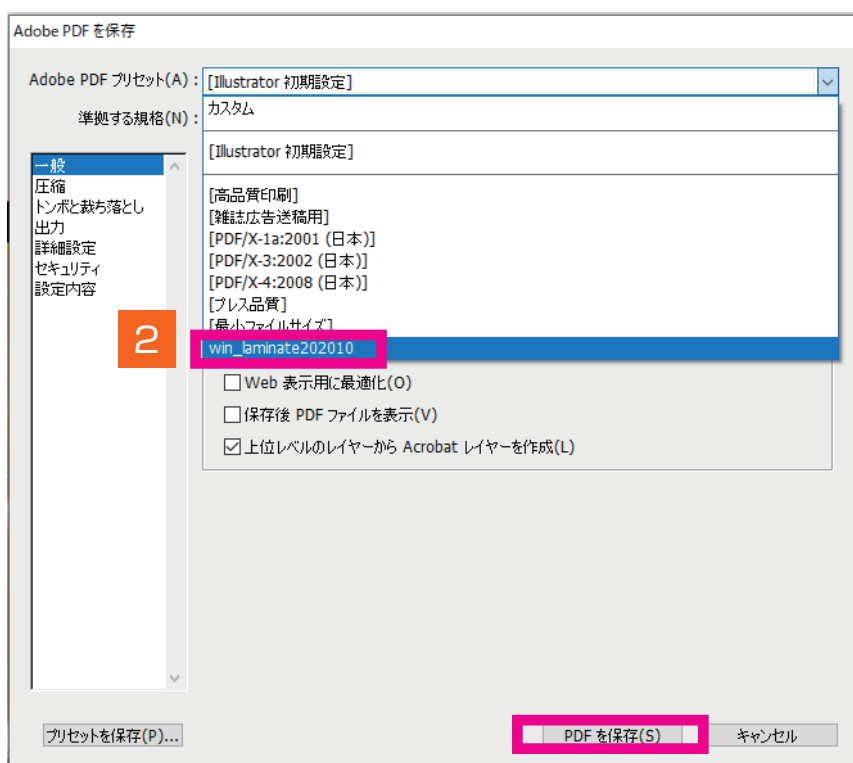
データ作成時の注意事項④

プリセットを使用した PDF 保存方法

- 1 ファイル→別名で保存→で、ファイルの種類を「Adbe PDF」に



- 2 Adbe PDF プリセット (A) を設定したプリセット「laminat202010.joboptions」にします。



- 3 PDF を保存 (S) で完了です。(この後に出てくる注記も OK してください。)

※win_laminat202010.joboptions / mac_laminat202010.joboptions の表記を laminat202010.joboptions に統一

ラミネート・パウチ印刷工場:販促モール

<https://www.hansoku-mall.com/laminate/>

運営会社: SNS株式会社 TEL:0120-8989-56 FAX:03-6262-9592 〒101-0054 東京都千代田区神田錦町 2-9 コンフォール安田ビル 9 階