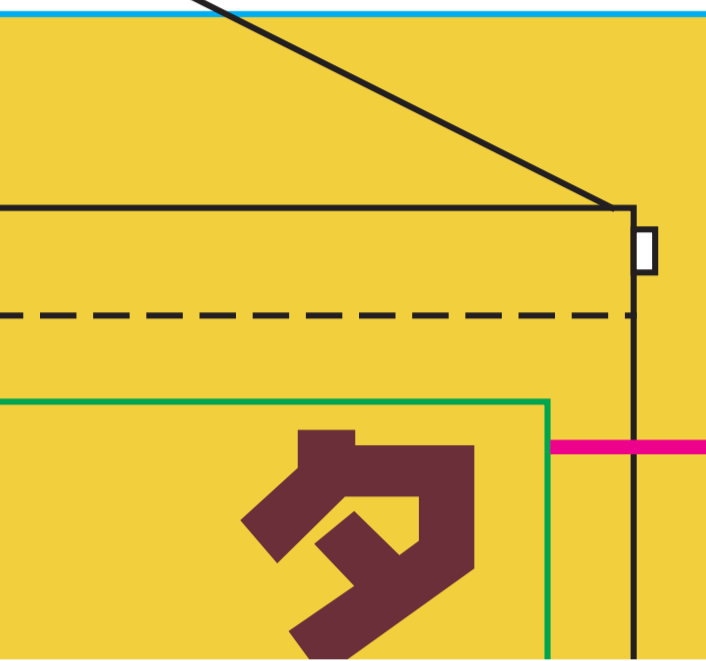


タペストリー デザインテンプレート

テンプレートについて

- 「お客様のデザイン」レイヤーでデザイン制作をしてください。
- 「テンプレート」「説明」レイヤーはそのまま残してください。
- Illustratorのバージョンは問いません。入稿時にバージョンをお伝えください。



塗りだし線(青いライン)までデザインを作成してください。


デザイン安全エリア(緑のライン)に文字がかからないようにお気をつけください

データ作成時のチェック事項

- 文字について
 - ☐ フォントはすべて**アウトライン**化しましたか？
- 色について
 - ☐ カラーモードは**CMYK**に設定しましたか？
- 塗り足しについて
 - ☐ 写真やデザインが全体に入る場合は、**青いライン**まで作成してありますか？
- 写真について(フルカラー印刷のみ)
 - ☐ 画像解像度は**原寸250dpi**以上の画像になっていますか？
※ 解像度が低すぎる画像は綺麗にプリントできない恐れがあります。
 - ☐ 画像の保存形式は**eps**又は**psd**で、**CMYK**に変換して保存してありますか？
 - ☐ **使用した画像を正しくリンクし、Aiデータと同じフォルダ**に入れてありますか？
※ リンク切れにご注意ください。
- その他
 - ☐ デザインレイヤーに**不要なパス・不要なデザイン**は無いですか？
※ 「お客様のデザイン」レイヤー上にあるデザインは全て印刷されてしまいます。
 - ☐ **オーバープリントのチェック**は外れていますか？
※ 図柄を選択し、「属性→塗りにオーバープリント」にチェックが入っていないかご確認ください。
印雑後、図柄が消えてしまうなどトラブル発生の原因になります。

デザイン確認用のスクリーンショットを合わせてご入稿いただくと、万が一データが崩れるなどを発見でき、作業がスムーズになります。

完成したデザインのスクリーンショット(jpg、png)を合わせてご入稿ください。



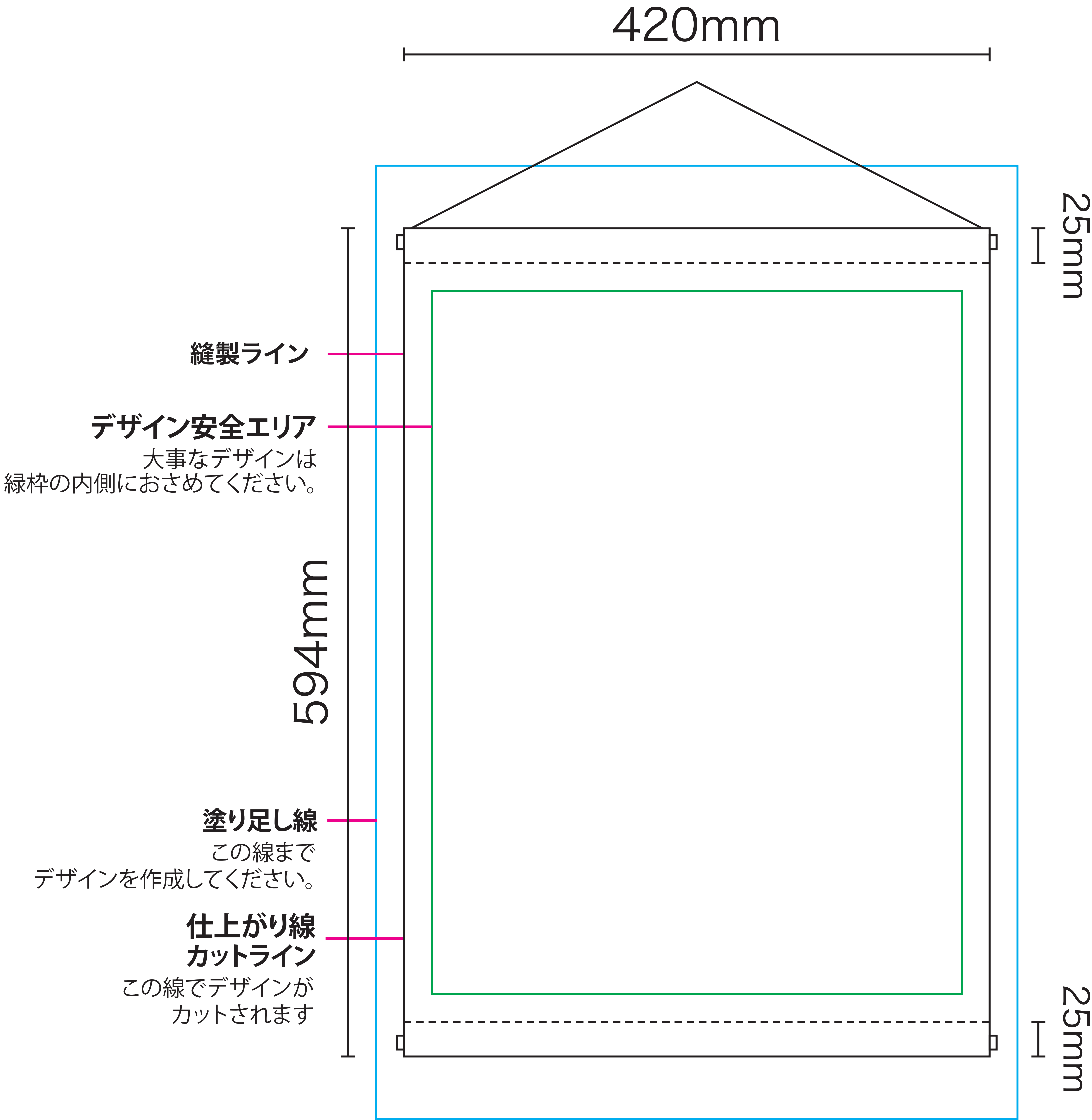
SNS株式会社

〒101-0054 東京都千代田区神田錦町2-9
安田不動産コンフォール安田ビル9階

TEL：03-6262-9591 FAX：03-6262-9592

https://www.sns-sp.co.jp

A2タペストリー 420×594(mm)



The diagram illustrates the dimensions and design areas for the A2 tapestry template. The overall dimensions are 420mm in width and 594mm in height. The design area is defined by a green line, and the safety area is defined by a blue line. The top and bottom margins are 25mm each. The left and right margins are 25mm each. The design area is 370mm wide and 544mm high. The safety area is 400mm wide and 574mm high. The diagram also shows the stitching line and the finishing line.

420mm

25mm

25mm

594mm

縫製ライン

デザイン安全エリア
大事なデザインは
緑枠の内側におさめてください。

塗り足し線
この線まで
デザインを作成してください。

仕上がり線
カットライン
この線でデザインが
カットされます