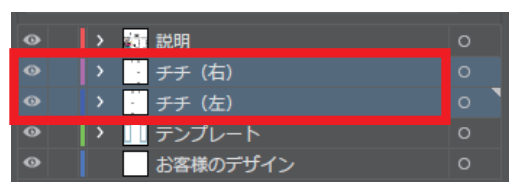


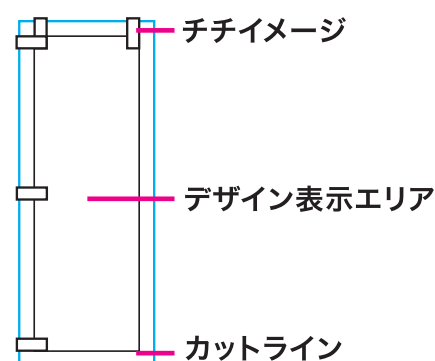
ミニのぼり デザインテンプレート

テンプレートについて

- 「お客様のデザイン」レイヤーでデザイン制作をしてください。
- 「テンプレート」「説明」レイヤーはそのまま残してください。
- Illustratorのバージョンは問いません。入稿時にバージョンをお伝えください。



ポンジの場合は片面プリントになります。
レイヤーで対応するチチを切り替えて
ご使用下さい。



データ作成時のチェック事項

- 文字について
 - ☐ フォントはすべて**アウトライン**化しましたか？
- 色について
 - ☐ カラーモードは**CMYK**に設定しましたか？
- 塗り足しについて
 - ☐ 写真やデザインが全体に入る場合は、**青いライン**まで作成してありますか？
- 写真について（フルカラー印刷のみ）
 - ☐ 画像解像度は**原寸250dpi**以上の画像になっていますか？
※解像度が低すぎる画像は綺麗にプリントできない恐れがあります。
 - ☐ 画像の保存形式は**eps**又は**psd**で、**CMYK**に変換して保存してありますか？
 - ☐ **使用した画像を正しくリンクし、Aiデータと同じフォルダ**に入れてありますか？
※リンク切れにご注意ください。
- その他
 - ☐ デザインレイヤーに**不要なパス・不要なデザイン**は無いですか？
※「お客様のデザイン」レイヤー上にあるデザインは全て印刷されてしまいます。
 - ☐ **オーバープリント**は設定されていませんか？
※図柄を選択し、「属性→塗りにオーバープリント」にチェックが入っていないかご確認ください。
※オーバープリントが設定されている場合、印刷後図柄が消えてしまう可能性があります。

デザイン確認用のスクリーンショットを合わせてご入稿いただくと、
万が一データが崩れるなどを発見でき、作業がスムーズになります。

Illustratorの画面のスクリーンショット、またはPDFデータを合わせてご入稿ください。



SNS株式会社

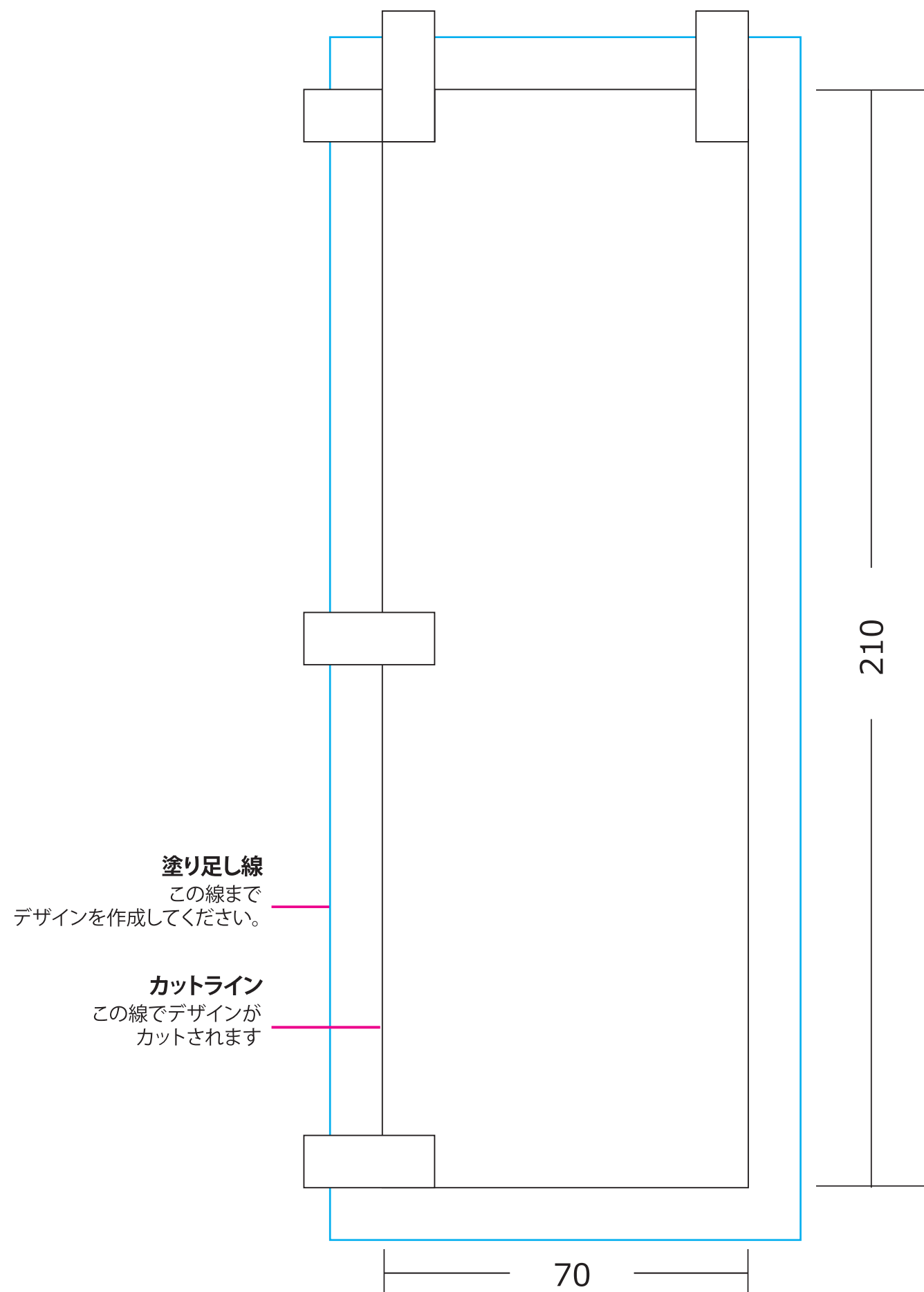
<https://www.sns-sp.co.jp>

〒101-0054 東京都千代田区神田錦町2-9
安田不動産コンフォール安田ビル9階

TEL:03-6262-9591 FAX:03-6262-9592

小サイズミニのぼり（ポンジ） 入稿用テンプレート w70×h210(mm)

左チチ



※片面プリントになります。