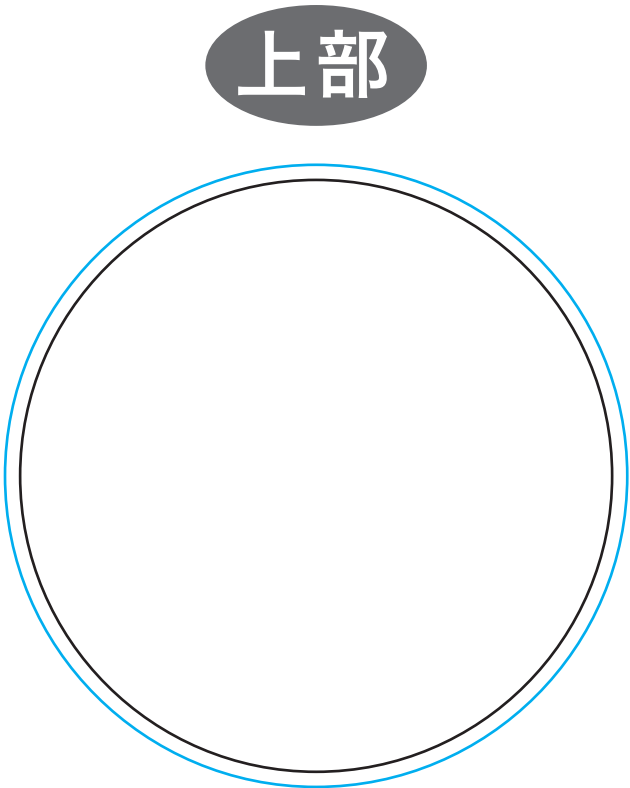
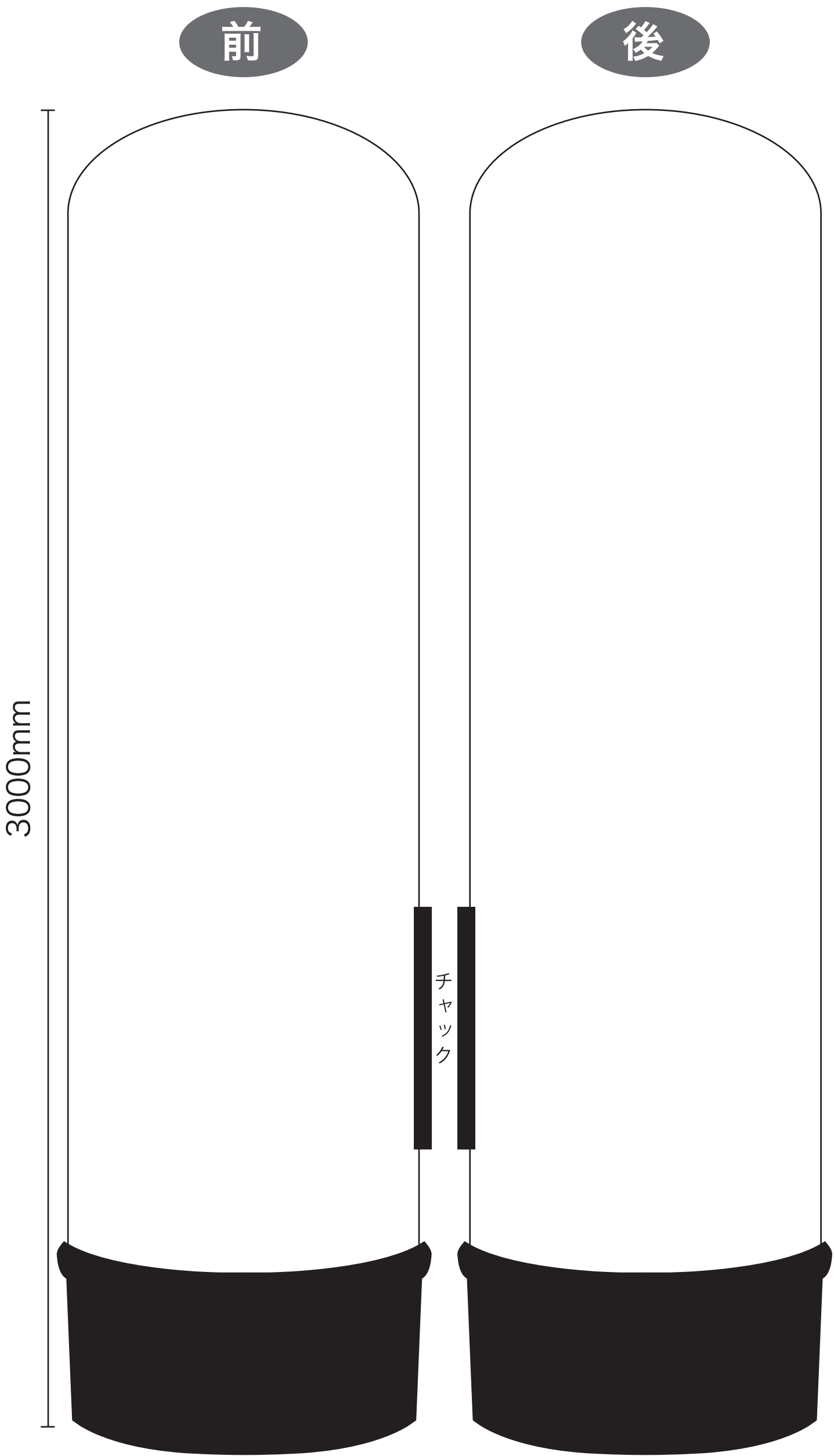


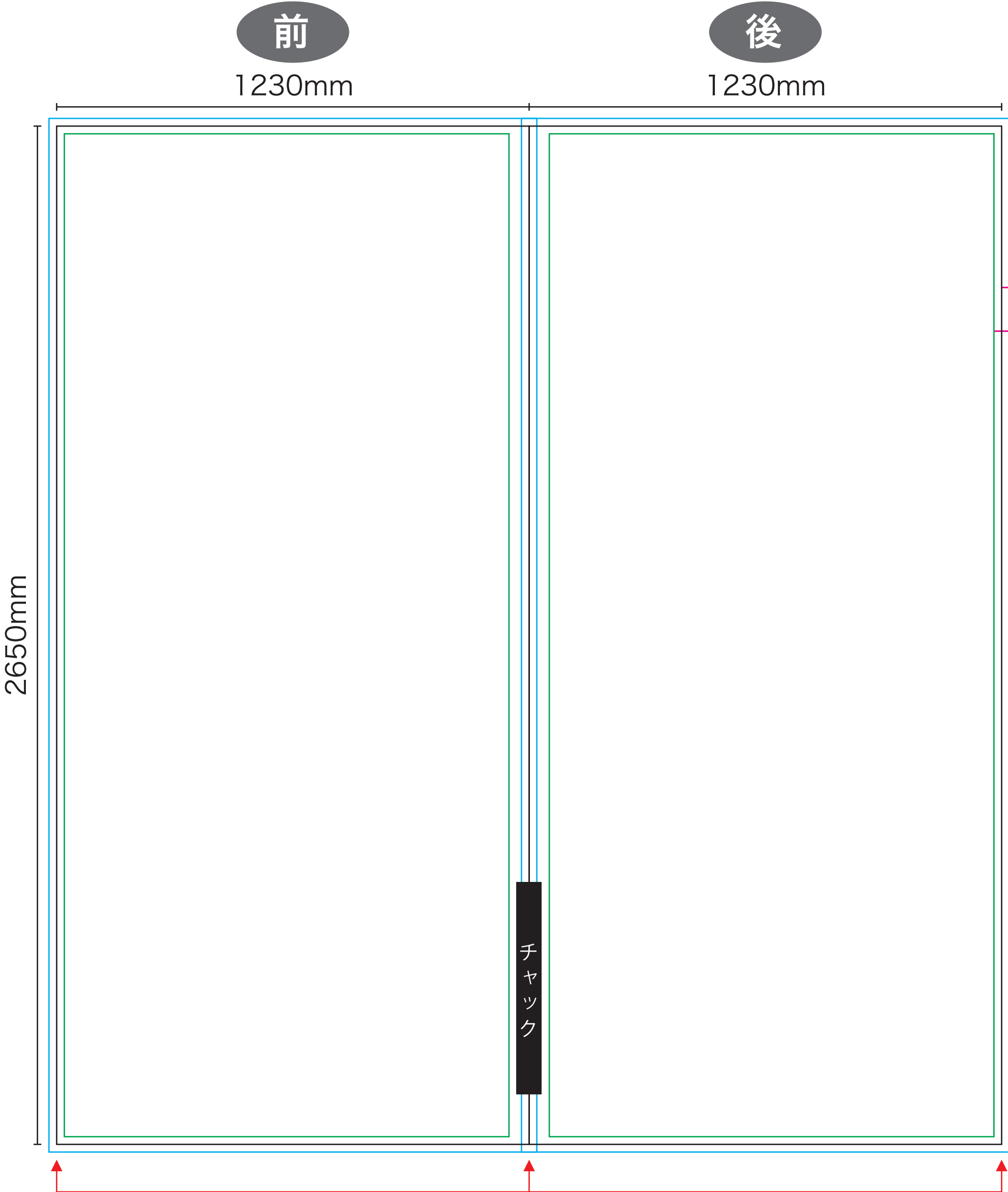
エア看板 3m デザインテンプレート

サイズ：3m タイプ (W1230×H2650mm)

イメージ図



※上部は1色塗りつぶしになります。



塗り足し線
この線まで
デザインを作成してください。
仕上がり線
カットライン
この線までデザインが
カットされます
デザイン安全エリア
大きなデザインは
線格の内側におさめてください。

※繋ぎの部分でズレが生じる可能性があります。ご了承ください。

仕立て部分はレイヤーにより表示・非表示にてお選びください。

データ作成時の注意事項

- 文字について
 - フォントはすべてアウトライン化してください。
- 色について
 - カラーモードは必ずCMYKに設定してご入稿ください。
- 画像について
 - 使用されている画像データの解像度は250dpi以上に設定してください。
解像度が低すぎると印刷したときに綺麗にプリントされない可能性があります。
 - 配置した画像は埋め込みではなくリンクにして、aiデータと同じフォルダに入れ入稿してください。

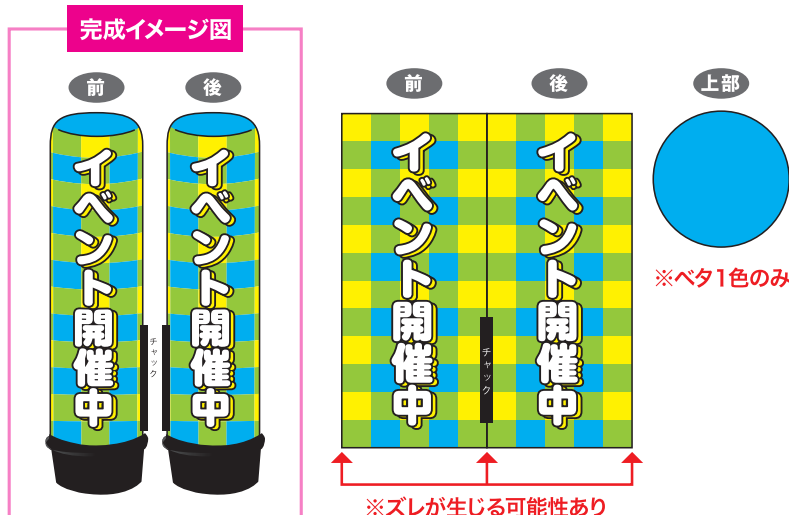
- データ作成について
 - 写真やデザインが嫁までいっぱいに入る場合はヌリタシまで必ずデータを作成してください。
 - ガイドレイヤーは消さないでください。
- Illustratorの機能について
 - トラブルの原因となりますのでオーバープリント設定は使用しないでください。
印刷後、図柄が消えてしまう可能性があります。
(図柄を選択し、「属性→塗り」にオーバープリントにチェックが入っていないかご確認ください。)
 - Illustratorのバージョンは問いません。入稿時にバージョンをお伝えください。

デザイン確認用のスクリーンショットを合わせてご入稿いただけると、
万が一データが崩れるなどを発見でき、作業がスムーズになります。

Illustratorの画面のスクリーンショット、またはPDFデータに合わせてご入稿ください。

SNS株式会社 <https://www.sns-sp.co.jp>
〒101-0054 東京都千代田区神田錦町2-9
安田不動産コンフォール安田ビル9階
TEL: 03-6262-9591 FAX: 03-6262-9592

※上部はベタ1色のデザインのみ可能です。柄はデザインできません。
※前後の生地を繋いで円柱状にするため、繋ぎ部分でズレが生じる可能性があります。



※縮尺 1/10